


Naukowcy myślą, że dinozaury z tej rodziny mogły być padlinożercami. Nie biegały zbyt szybko i miały krótkie kończyny przednie, co mogło przeszkadzać w polowaniach.


Jeśli chcesz wiedzieć, jaka to rodzina rozwiąż zagadkę. Cięż dinozaura oznacza gatunek, a cyfra – literę jego nazwy, którą należy wpisać w okienko.



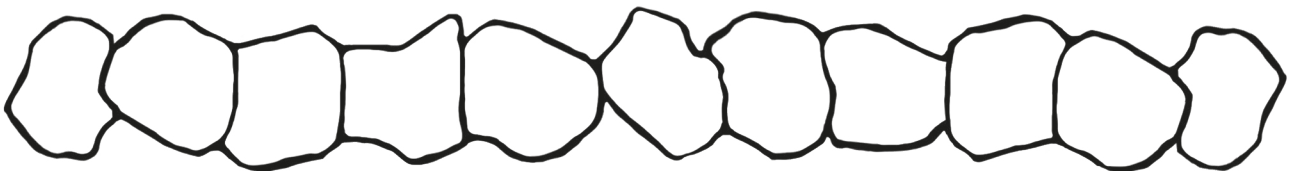
**P T E R A N O D O N**



**A N K Y L O Z A U R**



**K E N T R O Z A U R**



Znasz wszystkie wymienione dinozaury?

